

**هدف الصندوق**

تنمية مضطربة لرأس المال المستثمر مع المحافظة عليه، من خلال الاستثمار بأدوات أسواق النقد.

**بيانات الصندوق**

المؤشر الاسترشادي	سعر الوحدة	تاريخ بداية الصندوق	حجم الصندوق (مليون)
متوسط مؤشر سايبور لفترة شهر واحد	SAR 23.0409	2-Jul-94	SAR 58.36

**أداء الصندوق <sup>(1) (2)</sup>**

منذ بداية الصندوق	10 سنوات	5 سنوات	3 سنوات	سنة واحدة	منذ بداية السنة	3 أشهر	صافي الأداء %
2.84	1.96	2.16	2.72	5.16	5.53	5.53	الصندوق
2.88	1.89	2.45	3.18	5.68	5.78	5.78	المؤشر الاسترشادي
-0.04	0.06	-0.29	-0.46	-0.52	-0.25	-0.25	فارق الأداء

**الأداء السنوي <sup>(1)</sup>**

2023	2022	2021	2020	2019	2018	2017	صافي الأداء %
4.90	1.77	0.23	0.91	2.34	2.07	1.81	الصندوق
5.47	2.20	0.55	0.82	2.39	2.03	1.18	المؤشر الاسترشادي
-0.57	-0.44	-0.32	0.09	-0.04	0.05	0.64	فارق الأداء

بيانات الصندوق	معلومات الصندوق
تاريخ بداية الصندوق 2-Jul-94	بloomberg لا يوجد
سعر الوحدة عند الطرح SAR 10	ايسن لا يوجد
مجموع صافي الأصول (مليون) SAR 58.36	سيدول لا يوجد
مجموع عدد وحدات الصندوق 2,532,909.94	الموطن المملكة العربية السعودية
نوع الصندوق مفتوح	مدير الصندوق من الباطن لا ينطبق
عملة الصندوق ريال سعودي	مدير الصندوق الأول للاستثمار
مستوى المخاطر منخفض	المحبر الإداري الأول للاستثمار
المؤشر الاسترشادي مؤشر سايبور لفترة شهر واحد	أيام التعامل كل يوم عمل
دورة التوزيعات لا ينطبق	الموقع الإلكتروني sabinvest.com
الرسوم الإدارية 0.50% سنوي	رقم الهاتف 800-124-2442
رسوم الاشتراك لا يوجد	البريد الإلكتروني <a href="mailto:customercare@sabinvest.com">customercare@sabinvest.com</a>
نسبة ملكية الصندوق 100%	
حق الانتفاع لا ينطبق	

**إحصائيات الصندوق**

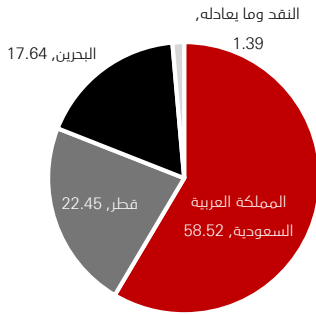
الأرباح الموزعة	لا ينطبق
استثمارات مدير الصندوق لصافي قيمة الأصول	0.00%
تكاليف التعامل <sup>(3)</sup>	SAR 0.00
متوسط الزمن المرجح (بالأيام)	53.90
التغير في سعر الوحدة مقارنة بالربع السابق	5.53%
سعر الوحدة المزوج	لا ينطبق
نسبة المصروفات <sup>(3)</sup>	0.20%
الاقتراض (مليون)	لا يوجد

الأداء السابق لا يتوقع العوائد المستقبلية. قد تنخفض قيمة الاستثمار في الصندوق كما قد ترتفع وقد لا يسترد المستثمرون المبلغ المستثمر في الأصل. قد تؤدي التغيرات في أسعار الصرف بين العملات إلى انخفاض أو زيادة قيمة الاستثمارات.

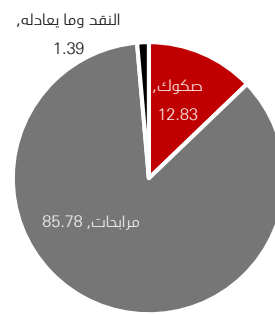
أكبر 10 استثمارات للصندوق<sup>(4)</sup>

الوزن (%)	الاستثمارات	الرقم	الوزن (%)	الاستثمارات	الرقم
9.62	مراصة المؤسسة العربية المصرفية	6	18.44	مراصة البنك السعودي الأول	1
8.02	مراصة المؤسسة العربية المصرفية	7	16.03	مراصة بنك قطر الوطني	2
6.41	مراصة بنك قطر الوطني	8	14.43	مراصة البنك السعودي للإستثمار	3
3.21	صكوك بنك الجزيرة	9	12.83	مراصة البنك العربي الوطني	4
		10	9.62	صكوك بنك البلاد	5

توزيع أصول الصندوق الجغرافي (%)<sup>(4)</sup>

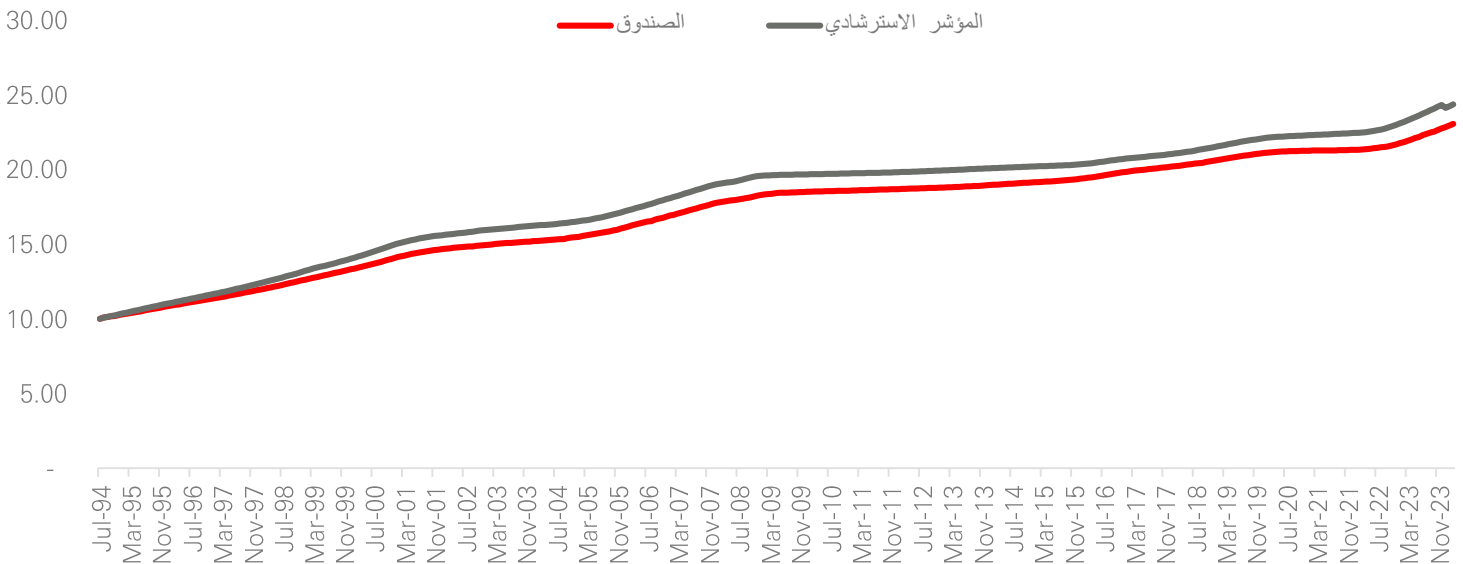


توزيع أصول الصندوق (%)<sup>(4)</sup>



5 سنوات	3 سنوات	سنة واحدة	منذ بداية السنة	3 أشهر	معايير الأداء والمخاطر <sup>(5)</sup>
0.54	0.62	0.26	N/A	N/A	الانحراف المعياري (%)
-1.38	-1.65	-3.71	N/A	N/A	مؤشر شارب
0.16	0.18	0.26	N/A	N/A	خطأ التتبع (%)
0.85	0.86	0.18	N/A	N/A	مؤشر بيتا
-0.36	-0.54	-0.88	N/A	N/A	مؤشر ألفا (%)
-1.74	-2.57	-1.99	N/A	N/A	مؤشر المعلومات

الأداء منذ التأسيس



ملاحظات:

- (1) صافي الأداء بحسب اعتماداً على أقرب سعر إغلاق في الفترة المحددة ويمثل ذلك على المؤشر.
- (2) صافي الأداء بحسب على أساس سنوي.
- (3) تكاليف التعامل ونسبة المصروفات تتضمن ضرائب القيمة المضافة (إن وجد).
- (4) كما في بداية الربع.
- (5) معايير الأداء والمخاطر محسوبة على أساس سنوي / معدل العائد الخالي من المخاطر المستخدم هو مؤشر سايبر لفترة ثلاثة أشهر.

الأداء السابق لا يتوقع العوائد المستقبلية. قد تنخفض قيمة الاستثمار في الصندوق كما قد ترتفع وقد لا يسترد المستثمرون المبلغ المستثمر في الأصل. قد تؤدي التغيرات في أسعار الصرف بين العملات إلى انخفاض أو زيادة قيمة الاستثمارات.