

هدف الصندوق

تنمية رأس المال المستثمر على المدى الطويل، من خلال الاستثمار في مجموعة متنوعة من الأصول وفق الضوابط الشرعية.

بيانات الصندوق

المؤشر الاسترشادي	سعر الوحدة	تاريخ بداية الصندوق	حجم الصندوق (مليون)
مؤشر الأول للاستثمار الدفاعي للأصول المتنوعة	SAR 24.9406	28-Dec-04	SAR 342.00

أداء الصندوق ^{(1) (2)}

منذ بداية الصندوق	10 سنوات	5 سنوات	3 سنوات	سنة واحدة	منذ بداية السنة	3 أشهر	صافي الأداء %
149.41	87.51	48.98	35.68	7.34	1.01	1.01	الصندوق
N/A	74.28	29.75	24.17	6.35	1.21	1.21	المؤشر الاسترشادي
N/A	13.23	19.23	11.51	0.98	-0.20	-0.20	فارق الأداء

الأداء السنوي ⁽¹⁾

2025	2024	2023	2022	2021	2020	2019	صافي الأداء %
9.58	9.49	14.31	1.40	8.38	4.61	8.00	الصندوق
6.01	7.49	10.11	-2.36	8.03	6.72	7.99	المؤشر الاسترشادي
3.57	2.00	4.20	3.76	0.35	-2.11	0.01	فارق الأداء

بيانات الصندوق	معلومات الصندوق
تاريخ بداية الصندوق 28-Dec-04	بلومبرغ AMADADF AB Equity
سعر الوحدة عند الطرح SAR 10	لا يوجد
مجموع صافي الأصول (مليون) SAR 342.00	لا يوجد
مجموع عدد وحدات الصندوق 13,712,445.94	المملكة العربية السعودية
نوع الصندوق مفتوح	مدير الصندوق من الباطن لا ينطبق
عملة الصندوق ريال سعودي	مدير الصندوق الأول للاستثمار
مستوى المخاطر منخفض الى متوسط	المحبر الإداري الأول للاستثمار
المؤشر الاسترشادي مؤشر الأول للاستثمار الدفاعي للأصول المتنوعة	مدير الصندوق فريق إدارة الصناديق
دورة التوزيعات لا ينطبق	أيام التعامل الإثنين والأربعاء
الرسوم الإدارية 0.45% سنوي	الموقع الإلكتروني sabinvest.com
رسوم الاشتراك لا يوجد	رقم الهاتف 800-124-2442
نسبة ملكية الصندوق 100%	البريد الإلكتروني customercare@sabinvest.com
حق الانتفاع لا ينطبق	

إحصائيات الصندوق

الأرباح الموزعة	لا ينطبق
استثمارات مدير الصندوق لصافي قيمة الأصول	0.00%
تكاليف التعامل ⁽³⁾	SAR 0.00
متوسط الزمن المرجح (بالأيام)	لا ينطبق
التغير في سعر الوحدة مقارنة بالربع السابق	1.01%
سعر الوحدة المزدوج	لا ينطبق
نسبة المصروفات ⁽³⁾	0.17%
الاقتراس (مليون)	لا يوجد

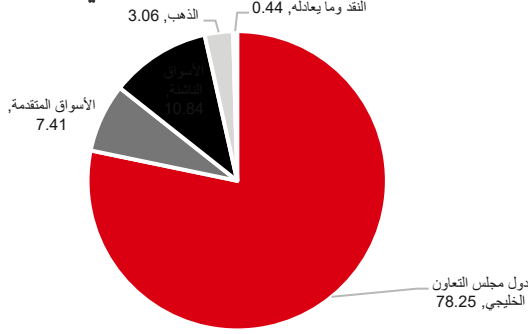
الأداء السابق لا يتوقع العوائد المستقبلية. قد تنخفض قيمة الاستثمار في الصندوق كما قد ترتفع وقد لا يسترد المستثمرون المبلغ المستثمر في الأصل. قد تؤدي التغيرات في أسعار الصرف بين العملات إلى انخفاض أو زيادة قيمة الاستثمارات.

أكبر 10 استثمارات للصندوق⁽⁴⁾

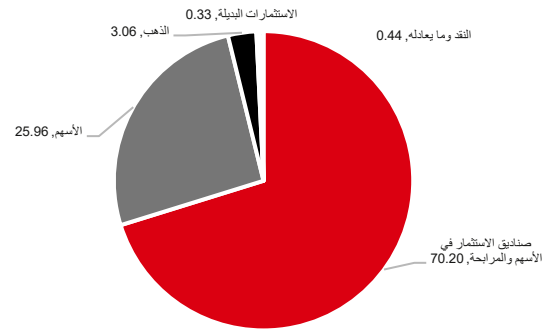
الوزن (%)	الاستثمارات	الرقم
6.04	صندوق اتش اس بي سي الاسلامي للأسواق الناشئة	6
4.20	صندوق الأول للاستثمار لمؤشر الأسهم العالمية	7
3.06	صندوق انفيستكو للذهب	8
1.83	صندوق الأول للاستثمار الخاص متعدد الاستراتيجيات 1	9
1.44	صندوق اتش اس بي سي ام اس سي اي الاسلامي	10

الوزن (%)	الاستثمارات	الرقم
33.26	صندوق الاول للاستثمار للمرابحة بالريال السعودي	1
18.93	صندوق الأول للاستثمار للصكوك	2
11.42	صندوق الأول للاستثمار للأسهم الخليجية	3
9.33	صندوق الأول للاستثمار للمرابحة بالدولار الأمريكي	4
6.84	صندوق الأول للاستثمار للمرابحة المطور	5

توزيع أصول الصندوق الجغرافي (%)⁽⁴⁾

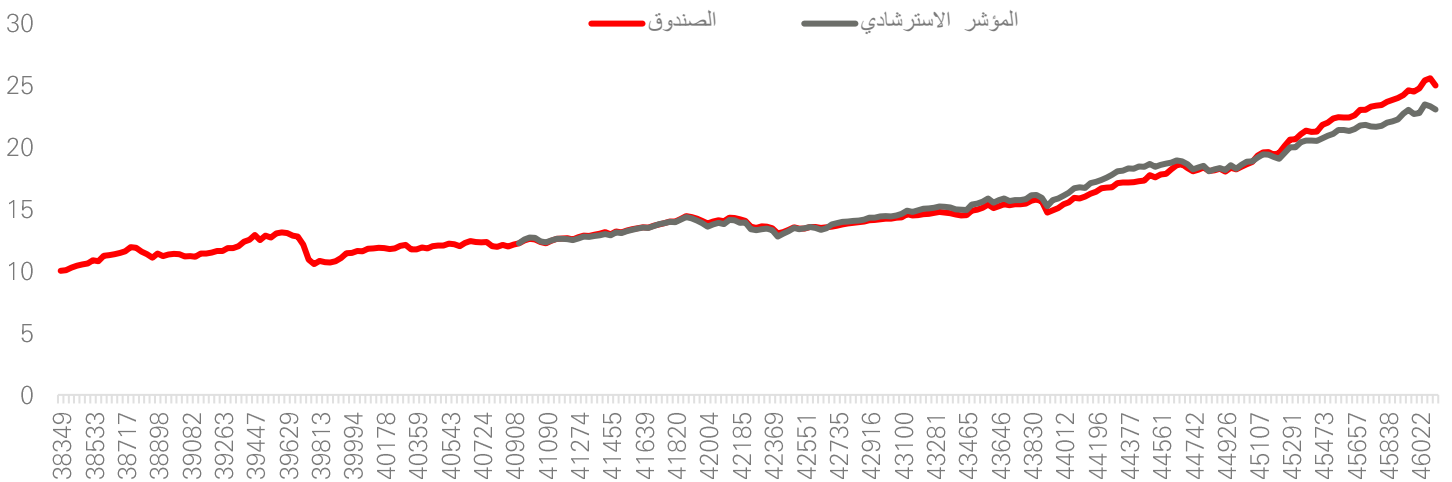


توزيع أصول الصندوق (%)⁽⁴⁾



معايير الأداء والمخاطر ⁽⁵⁾	3 أشهر	منذ بداية السنة	سنة واحدة	3 سنوات	5 سنوات
الانحراف المعياري (%)	3.97	3.97	3.52	3.29	3.44
مؤشر شارب	-0.04	-0.04	0.62	1.51	1.12
خطأ التتبع (%)	2.42	2.42	2.23	2.52	2.77
مؤشر بيتا	0.77	0.77	0.68	0.67	0.64
مؤشر ألفا (%)	-0.20	-0.20	1.36	3.81	3.28
مؤشر المعلومات	-0.08	-0.08	0.44	1.27	1.07

الأداء منذ التأسيس



ملاحظات:

- (1) صافي الأداء بحسب اعتماداً على أقرب سعر إغلاق في الفترة المحددة ويمثل ذلك على المؤشر.
- (2) صافي الأداء بحسب على أساس تراكمي لأي فترة أكثر من سنة.
- (3) تكاليف التعامل ونسبة المصروفات تتضمن ضرائب القيمة المضافة (إن وجد).
- (4) كما في بداية الربع.
- (5) معايير الأداء والمخاطر محسوبة على أساس سنوي / معدل العائد الخالي من المخاطر المستخدم هو مؤشر سايبور لفترة ثلاثة أشهر.

الأداء السابق لا يتوقع العوائد المستقبلية. قد تنخفض قيمة الاستثمار في الصندوق كما قد ترتفع وقد لا يسترد المستثمرون المبلغ المستثمر في الأصل. قد تؤدي التغيرات في أسعار الصرف بين العملات إلى انخفاض أو زيادة قيمة الاستثمارات.