

هدف الصندوق

تنمية رأس المال المستثمر على المدى الطويل، من خلال الاستثمار بشركات أسهم قطاع المؤسسات المالية السعودية.

بيانات الصندوق

حجم الصندوق (مليون)	تاريخ بداية الصندوق	سعر الوحدة	المؤشر الاسترشادي
SAR 63.66	31-Jul-04	SAR 34.1548	مؤشر ستاندرد آند بورز لأسهم البنوك السعودية (بحد أقصى 20%) العائد الإجمالي

أداء الصندوق ^{(1) (2)}

صافي الأداء %	3 أشهر	منذ بداية السنة	سنة واحدة	3 سنوات	5 سنوات	10 سنوات	منذ بداية الصندوق
الصندوق	-8.90	-1.90	-1.90	1.76	59.94	148.33	241.55
المؤشر الاسترشادي	-5.51	1.52	1.52	17.59	86.50	253.71	391.72
فارق الأداء	-3.39	-3.42	-3.42	-15.83	-26.55	-105.37	-150.17

الأداء السنوي ⁽¹⁾

صافي الأداء %	2018	2019	2020	2021	2022	2023	2024
الصندوق	31.35	14.87	-8.24	52.04	3.37	2.87	0.84
المؤشر الاسترشادي	36.80	16.78	-1.92	68.89	-6.09	10.79	4.54
فارق الأداء	-5.45	-1.91	-6.32	-16.85	9.46	-7.92	-3.71

معلومات الصندوق	بيانات الصندوق
بلومبرغ	SABFFIF AB Equity
ايسن	لا يوجد
سيدول	لا يوجد
الموطن	المملكة العربية السعودية
مدير الصندوق من الباطن	لا ينطبق
مدير الصندوق	الأول للاستثمار
المدير الإداري	الأول للاستثمار
مدير الصندوق	فريق إدارة الصناديق
أيام التعامل	الاثنين والأربعاء
الموقع الإلكتروني	sabinvest.com
رقم الهاتف	800-124-2442
البريد الإلكتروني	customercare@sabinvest.com
	تاريخ بداية الصندوق 31-Jul-04
	سعر الوحدة عند الطرح SAR 10
	مجموع صافي الأصول (مليون) SAR 63.66
	مجموع عدد وحدات الصندوق 1,863,966.01
	نوع الصندوق مفتوح
	عملة الصندوق ريال سعودي
	مستوى المخاطر عالي
	المؤشر الاسترشادي مؤشر ستاندرد آند بورز لأسهم البنوك السعودية (بحد أقصى 20%) العائد الإجمالي
	دورة التوزيعات لا ينطبق
	الرسوم الإدارية 1.70 % سنوي
	رسوم الاشتراك حتى 2 %
	نسبة ملكية الصندوق 100%
	حق الانتفاع لا ينطبق

إحصائيات الصندوق

الأرباح الموزعة	لا ينطبق
استثمارات مدير الصندوق لصافي قيمة الأصول	0.00%
تكاليف التعامل ⁽³⁾	32,664.08 ريال سعودي وتمثل 0.0471% من متوسط قيمة صافي الأصول
متوسط الزمن المربح (بالأيام)	لا ينطبق
التغير في سعر الوحدة مقارنة بالربع السابق	-8.90%
سعر الوحدة المزدوج	لا ينطبق
نسبة المصروفات ⁽³⁾	0.57%
الاقتراض (مليون)	لا يوجد

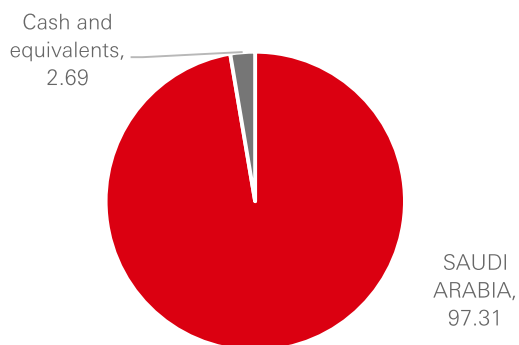
الأداء السابق لا يتوقع العوائد المستقبلية. قد تنخفض قيمة الاستثمار في الصندوق كما قد ترتفع وقد لا يسترد المستثمرون المبلغ المستثمر في الأصل. قد تؤدي التغيرات في أسعار الصرف بين العملات إلى انخفاض أو زيادة قيمة الاستثمارات.

أكبر 10 استثمارات للصندوق⁽⁴⁾

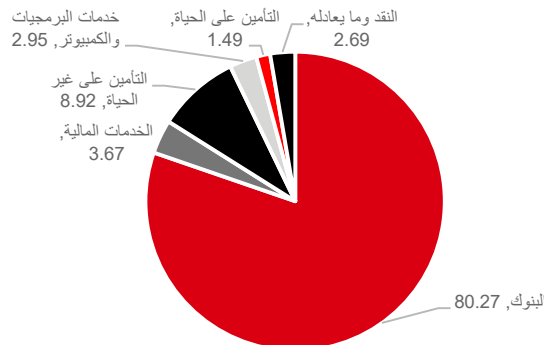
الرقم	الاستثمارات	الوزن (%)
6	بنك البلاد	4.23
7	البنك السعودي الأول	4.06
8	مجموعة تداول	3.67
9	الإعادة السعودية	3.01
10	شركة رسن لتقنية المعلومات	2.95

الرقم	الاستثمارات	الوزن (%)
1	البنك الأهلي السعودي	19.43
2	مصرف الراجحي	19.25
3	مصرف الإنماء	12.04
4	بنك السعودي الفرنسي	9.66
5	البنك العربي	6.62

توزيع أصول الصندوق الجغرافي (%)⁽⁴⁾

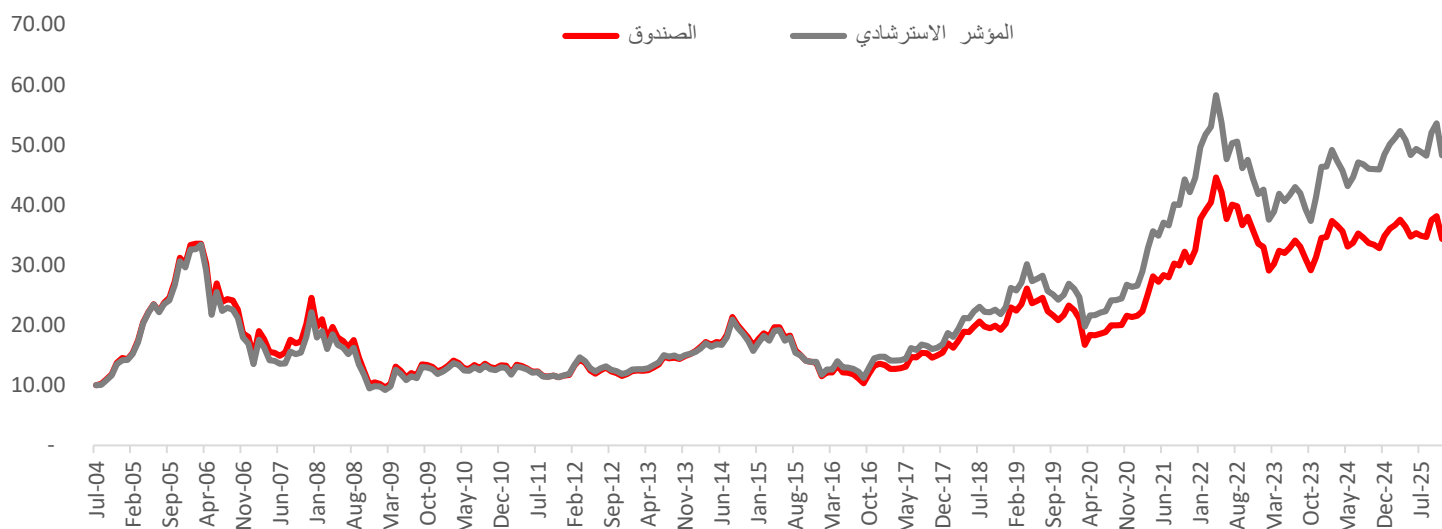


توزيع أصول الصندوق حسب القطاع (%)⁽⁴⁾



معايير الأداء والمخاطر ⁽⁵⁾	3 أشهر	منذ بداية السنة	سنة واحدة	3 سنوات	5 سنوات
الانحراف المعياري (%)	12.11	18.19	18.19	18.66	19.88
مؤشر شارب	-0.84	-0.40	-0.40	-0.28	0.28
خطأ التنبؤ (%)	3.85	2.62	2.62	3.97	4.66
مؤشر بيتا	0.86	0.94	0.94	0.96	0.94
مؤشر ألفا (%)	-4.33	-3.64	-3.64	-4.97	-2.88
مؤشر المعلومات	-0.88	-1.31	-1.31	-1.25	-0.73

الأداء منذ التأسيس



ملاحظات:

صافي الأداء يحسب اعتماداً على أقرب سعر إغلاق في الفترة المحددة ومثل ذلك على المؤشر (1)

صافي الأداء يحسب على أساس تراكمي لأي فترة أكثر من سنة (2)

تكاليف التعامل ونسبة المصروفات تتضمن ضرائب القيمة المضافة (إن وجد) (3)

كما في بداية الربع (4)

معايير الأداء والمخاطر محسوبة على أساس سنوي / معدل العائد الخالي من المخاطر المستخدم هو مؤشر سايبور لفترة ثلاثة أشهر (5)

الأداء السابق لا يتوقع العوائد المستقبلية. قد تنخفض قيمة الاستثمار في الصندوق كما قد ترتفع وقد لا يسترد المستثمرون المبلغ المستثمر في الأصل. قد تؤدي التغيرات في أسعار الصرف بين العملات إلى انخفاض أو زيادة قيمة الاستثمارات.