

**هدف الصندوق**

تنمية رأس المال المستثمر على المدى الطويل، من خلال الاستثمار في أسهم الشركات الخليجية

**بيانات الصندوق**

المؤشر الاسترشادي	سعر الوحدة	تاريخ بداية الصندوق	حجم الصندوق (مليون)
مؤشر ستاندرد آند بورز المركب لدول الخليج العائد الكلي	SAR 39.9559	30-Nov-05	SAR 29.27

**أداء الصندوق <sup>(1) (2)</sup>**

منذ بداية الصندوق	10 سنوات	5 سنوات	3 سنوات	سنة واحدة	منذ بداية السنة	3 أشهر	صافي الأداء %
299.56	258.69	140.24	89.36	9.54	2.82	2.82	الصندوق
N/A	135.56	37.57	21.21	2.16	1.57	1.57	المؤشر الاسترشادي
N/A	123.13	102.67	68.15	7.38	1.24	1.24	فارق الأداء

**الأداء السنوي <sup>(1)</sup>**

2025	2024	2023	2022	2021	2020	2019	صافي الأداء %
9.17	26.56	41.27	-2.13	38.22	0.54	10.95	الصندوق
2.19	5.97	9.89	-4.69	35.18	2.06	12.52	المؤشر الاسترشادي
6.99	20.60	31.37	2.56	3.05	-1.52	-1.58	فارق الأداء

بيانات الصندوق	معلومات الصندوق
تاريخ بداية الصندوق 30-Nov-05	بloomberg GCCEQTF AB Equity
سعر الوحدة عند الطرح SAR 10	إيسن لا يوجد
مجموع صافي الأصول (مليون) SAR 29.27	سيدول لا يوجد
مجموع عدد وحدات الصندوق 732,471.39	المواطن المملكة العربية السعودية
نوع الصندوق مفتوح	مدير الصندوق من الباطن لا ينطبق
عملة الصندوق ريال سعودي	مدير الصندوق الأول للاستثمار
مستوى المخاطر عالي	المحبر الإداري الأول للاستثمار
المؤشر الاسترشادي مؤشر ستاندرد آند بورز المركب لدول الخليج العائد الكلي	مدير الصندوق أسامة العويضي, CFA
دورة التوزيعات لا ينطبق	أيام التعامل الإثنين والأربعاء
الرسوم الإدارية 1.70% سنوي	الموقع الإلكتروني sabinvest.com
رسوم الاشتراك حتى 1.5%	رقم الهاتف 800-124-2442
نسبة ملكية الصندوق 100%	البريد الإلكتروني <a href="mailto:customercare@sabinvest.com">customercare@sabinvest.com</a>
حق الانتفاع لا ينطبق	

**إحصائيات الصندوق**

الأرباح الموزعة	لا ينطبق
استثمارات مدير الصندوق لصافي قيمة الأصول	0.00%
تكاليف التعامل <sup>(3)</sup>	19,585.2 ريال سعودي وتمثل 0.063% من متوسط قيمة صافي الأصول
متوسط الزمن المرجح (بالأيام)	لا ينطبق
التغير في سعر الوحدة مقارنة بالربع السابق	2.82%
سعر الوحدة المزوج	لا ينطبق
نسبة المصروفات <sup>(3)</sup>	0.72%
الاقتران (من صافي أصول الصندوق)	لا يوجد

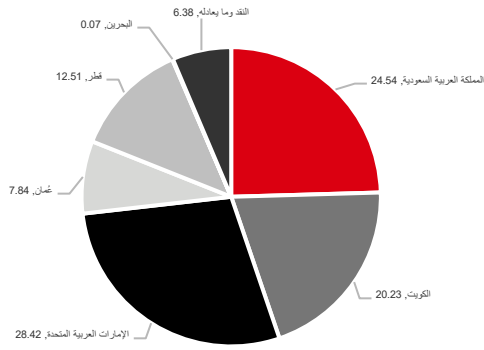
الأداء السابق لا يتوقع العوائد المستقبلية. قد تنخفض قيمة الاستثمار في الصندوق كما قد ترتفع وقد لا يسترد المستثمرون المبلغ المستثمر في الأصل. قد تؤدي التغيرات في أسعار الصرف بين العملات إلى انخفاض أو زيادة قيمة الاستثمارات.

**أكبر 10 استثمارات للصندوق<sup>(4)</sup>**

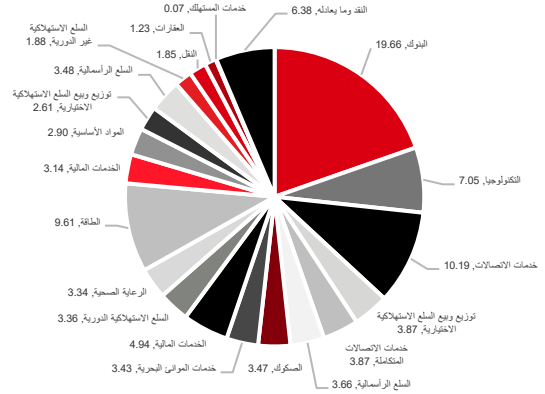
الوزن (%)	الاستثمارات	الرقم
3.87	الإمارات للاتصالات	6
3.66	البابطين	7
3.47	بنك أبو ظبي الإسلامي	8
3.43	موانئ أبوظبي	9
3.40	بنك مسقط	10

الوزن (%)	الاستثمارات	الرقم
4.03	مصرف الراجحي	1
4.02	شركة الاتصالات المتقلة	2
3.93	بنك الكويت الوطني	3
3.92	إتحاد إتصالات	4
3.87	شركة مجموع لتجارة الأزياء	5

**توزيع أصول الصندوق الجغرافي (%)<sup>(4)</sup>**

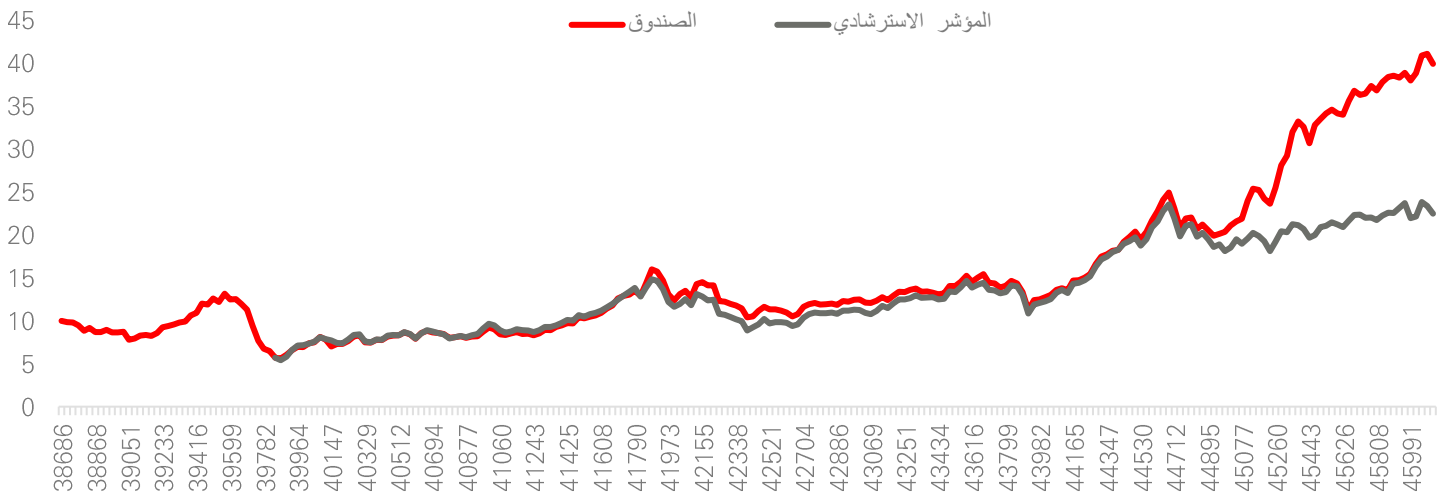


**توزيع أصول الصندوق حسب القطاع (%)<sup>(4)</sup>**



معايير الأداء والمخاطر <sup>(5)</sup>	3 أشهر	منذ بداية السنة	سنة واحدة	3 سنوات	5 سنوات
الانحراف المعياري (%)	12.71	12.71	12.33	12.69	13.06
مؤشر شارب	0.13	0.13	0.35	1.42	1.13
خطأ التتبع (%)	6.17	6.17	5.63	7.53	6.35
مؤشر بيتا	0.77	0.77	0.82	0.90	0.93
مؤشر ألفا (%)	1.33	1.33	6.85	17.17	12.73
مؤشر المعلومات	0.20	0.20	1.31	2.27	1.98

**الأداء منذ التأسيس**



**ملاحظات:**

- (1) صافي الأداء يحسب اعتماداً على أقرب سعر إغلاق في الفترة المحددة ويمثل ذلك على المؤشر.
- (2) صافي الأداء يحسب على أساس تراكمي لأي فترة أكثر من سنة.
- (3) تكاليف التعامل ونسبة المعروفات تتضمن ضرائب القيمة المضافة (إن وجد).
- (4) كما في بداية الربع.
- (5) معايير الأداء والمخاطر محسوبة على أساس سنوي / معدل العائد الخالي من المخاطر المستخدم هو مؤشر سايبور لفترة ثلاثة أشهر.

الأداء السابق لا يتوقع العوائد المستقبلية. قد تنخفض قيمة الاستثمار في الصندوق كما قد ترتفع وقد لا يسترد المستثمرون المبلغ المستثمر في الأصل. قد تؤدي التغيرات في أسعار الصرف بين العملات إلى انخفاض أو زيادة قيمة الاستثمارات.