

**هدف الصندوق**

تنمية مضطردة لرأس المال المستثمر مع المحافظة عليه، من خلال الأستثمار بشكل أساسي بالصكوك المتوافقة مع الضوابط الشرعية.

**بيانات الصندوق**

المؤشر الاسترشادي	سعر الوحدة	تاريخ بداية الصندوق	حجم الصندوق (مليون)
مؤشر الأول للإستثمار للصكوك والمرابحة	SAR 14.2269	25-Apr-07	SAR 47.71

**أداء الصندوق <sup>(1) (2)</sup>**

منذ بداية الصندوق	10 سنوات	5 سنوات	3 سنوات	سنة واحدة	منذ بداية السنة	3 أشهر	صافي الأداء %
42.27	23.75	10.80	12.56	3.43	-0.99	-0.99	الصندوق
59.24	37.71	23.74	17.17	4.36	-0.36	-0.36	المؤشر الاسترشادي
-16.97	-13.95	-12.95	-4.61	-0.93	-0.63	-0.63	فارق الأداء

**الأداء السنوي <sup>(1)</sup>**

2025	2024	2023	2022	2021	2020	2019	صافي الأداء %
5.65	5.32	3.46	-3.92	1.52	1.60	2.65	الصندوق
4.95	5.64	5.47	2.20	0.55	0.82	2.39	المؤشر الاسترشادي
0.70	-0.33	-2.02	-6.12	0.97	0.78	0.27	فارق الأداء

بيانات الصندوق	معلومات الصندوق
تاريخ بداية الصندوق 25-Apr-07	بloomberg ALYMOSF AB Equity
سعر الوحدة عند الطرح SAR 10	إيسن لا يوجد
مجموع صافي الأصول (مليون) SAR 47.71	سيدول لا يوجد
مجموع عدد وحدات الصندوق 3,353,718.18	المواطن المملكة العربية السعودية
نوع الصندوق مفتوح	مدير الصندوق من الباطن لا ينطبق
عملة الصندوق ريال سعودي	مدير الصندوق الأول للاستثمار
مستوى المخاطر منخفض إلى متوسط	المدير الإداري الأول للاستثمار
المؤشر الاسترشادي مؤشر الأول للإستثمار للصكوك والمرابحة	مدير الصندوق فريق إدارة الصناديق
دورة التوزيعات لا ينطبق	أيام التعامل الإثنين والأربعاء
الرسوم الإدارية 0.50% سنوي	الموقع الإلكتروني sabinvest.com
رسوم الاشتراك لا يوجد	رقم الهاتف 800-124-2442
نسبة ملكية الصندوق 100%	البريد الإلكتروني <a href="mailto:customercare@sabinvest.com">customercare@sabinvest.com</a>
حق الانتفاع لا ينطبق	

**إحصائيات الصندوق**

الأرباح الموزعة	لا ينطبق
استثمارات مدير الصندوق لصافي قيمة الأصول	44.05%
تكاليف التعامل <sup>(3)</sup>	SAR 0.00
متوسط الزمن المرجح (بالأيام)	لا ينطبق
التغير في سعر الوحدة مقارنة بالربع السابق	-0.99%
سعر الوحدة المزدوج	لا ينطبق
نسبة المصروفات <sup>(3)</sup>	0.28%
الاقتراض (مليون)	لا يوجد

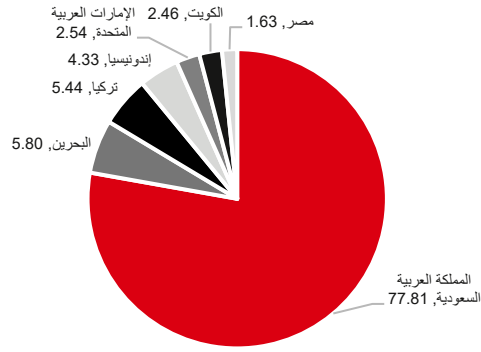
الأداء السابق لا يتوقع العوائد المستقبلية. قد تنخفض قيمة الأستثمار في الصندوق كما قد ترتفع وقد لا يسترد المستثمرون المبلغ المستثمر في الأصل. قد تؤدي التغيرات في أسعار الصرف بين العملات إلى انخفاض أو زيادة قيمة الأستثمارات.

**أكبر 10 استثمارات للصندوق<sup>(4)</sup>**

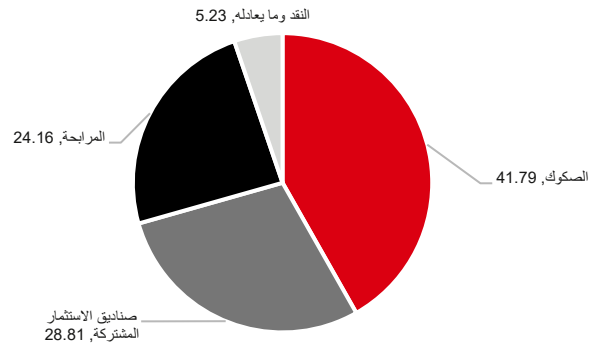
الوزن (%)	الاستثمارات	الرقم
4.41	صكوك بنك البلاد	6
4.36	صكوك بنك الجزيرة	7
4.33	جمهورية إندونيسيا الصكوك	8
4.13	مملكة البحرين للصكوك	9
2.54	صكوك صبة	10

الوزن (%)	الاستثمارات	الرقم
28.81	صندوق الاول للاستثمار للصكوك	1
24.16	بنك الإمارات دبي الوطني - المملكة العربية السعودية	2
5.44	صكوك جمهورية تركيا	3
5.23	النقد وما يعادله	4
5.03	صكوك بنك الرياض	5

**توزيع أصول الصندوق الجغرافي (%)<sup>(4)</sup>**

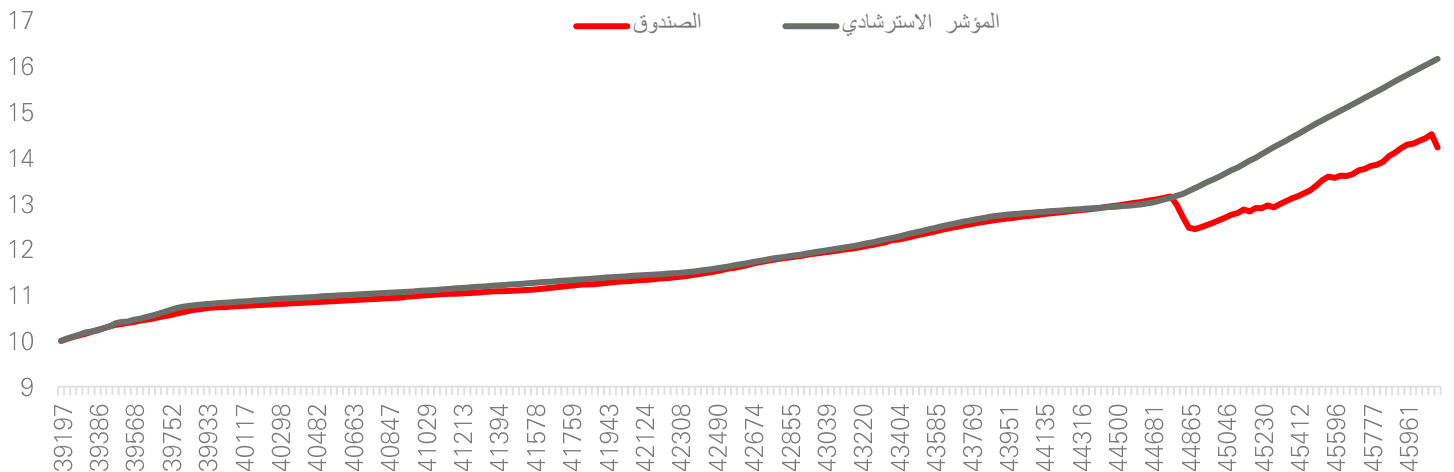


**توزيع أصول الصندوق (%)<sup>(4)</sup>**



معايير الأداء والمخاطر <sup>(5)</sup>	3 أشهر	منذ بداية السنة	سنة واحدة	3 سنوات	5 سنوات
الانحراف المعياري (%)	N/A	N/A	0.87	1.72	2.09
مؤشر شارب	N/A	N/A	-1.99	-0.98	-1.13
خطأ التتبع (%)	N/A	N/A	0.70	1.72	2.08
مؤشر بيتا	N/A	N/A	1.09	0.79	0.55
مؤشر ألفا (%)	N/A	N/A	-1.47	-1.40	-2.11
مؤشر المعلومات	N/A	N/A	-2.14	-0.77	-0.91

**الأداء منذ التأسيس**



**ملاحظات:**

- (1) صافي الأداء بحسب اعتماداً على أقرب سعر إغلاق في الفترة المحددة ويمثل ذلك على المؤشر.
- (2) صافي الأداء بحسب على أساس تراكمي لأي فترة أكثر من سنة.
- (3) تكاليف التعامل ونسبة المصروفات تتضمن ضرائب القيمة المضافة (إن وجد).
- (4) كما في بداية الربع.
- (5) معايير الأداء والمخاطر محسوبة على أساس سنوي / معدل العائد الخالي من المخاطر المستخدم هو مؤشر سايبر لفترة ثلاثة أشهر.

الأداء السابق لا يتوقع العوائد المستقبلية. قد تنخفض قيمة الاستثمار في الصندوق كما قد ترتفع وقد لا يسترد المستثمرون المبلغ المستثمر في الأصل. قد تؤدي التغيرات في أسعار الصرف بين العملات إلى انخفاض أو زيادة قيمة الاستثمارات.